


ビギナーはこの一冊から！

熊野古道

伊勢路

はじめてガイド

獅子岩



世界遺産

世界遺産



馬越峠



七里御浜

世界遺産



世界遺産

熊野古道伊勢路に行こう！



天狗倉山
Mt. Tengurasan

世界遺産
鬼ヶ城
Onigajō

「熊野古道」って？

平安中期以降、紀伊半島南部にある熊野三山(熊野本宮大社、熊野速玉大社、熊野那智大社)への信仰が広がり、その参詣道として多くの人が通ったのが「熊野古道」です。世界でも珍しい「道の世界遺産」として、「紀伊山地の霊場と参詣道」という名称で登録されています。

ルートは伊勢から紀伊半島を東回りする「伊勢路」と、京都や大阪から西回りする「紀伊路」に分かれ、紀伊路は熊野本宮大社に向かう「中辺路」と、海岸沿いに熊野那智大社へ向かう「大辺路」につながっています。高野山から熊野本宮大社へ向かう「小辺路」、吉野から熊野本宮大社へ向かう「大峯奥駈道」などのいくつかのルートがあります。

- 1 女鬼峠
- 2 三瀬坂峠
- 3 荷坂峠
- 4 ツツラト峠
- 5 一石峠・平方峠・熊ヶ谷道
- 6 始神峠
- 7 馬越峠 ▶P6へ
- 8 八鬼山越え
- 9 三木峠・羽後峠
- 10 曾根次郎坂・太郎坂
- 11 二木島峠・逢神坂峠
- 12 波田須の道・大吹峠
- 13 観音道
- 14 松本峠 ▶P8へ
- 15 浜街道
- 16 横垣峠
- 17 風伝峠
- 18 通り峠(丸山千枚田)
- 19 熊野川(中辺路)

全19コース



紀伊路は上皇など身分の高い人が利用したルートですが、三重県を通る「伊勢路」は、江戸時代に伊勢参りを終え、熊野三山へ向かう庶民の参詣道として利用されました。信心深いことをたどって「伊勢へ七度、熊野へ三度」と言われるほど、多くの庶民に伊勢参りと熊野詣は浸透したのです。



世界遺産
花の窟
Hana-no-iwaya

熊野古道伊勢路
Kumano Kodo Iseji

熊野古道伊勢路
シンボルマーク

紀伊山地の霊場と参詣道

世界遺産
シンボルマーク

(注) 参詣道の全ての区間が世界遺産に登録されているわけではありません。



熊野古道
ウはじめて
オーク

伊勢路道標をチエック!

伊勢路の主な峠道には、約100m間隔で伊勢路道標が設置されています。けがや急病で救助を求める際は、峠名や道標の番号を伝えましょう。

馬越峠
MAGOSE
01/22

110 警察
119 消防
112 救急

要予約

「語り部」と一緒に歩こう!

熊野古道に関する歴史や自然について案内してくれる「語り部」をご利用ください! ▶P13へ

熊野古道伊勢路ナビ

<https://www.kodo.pref.mie.lg.jp/navi/>

熊野古道伊勢路ウェブサイト

<https://www.kodo.pref.mie.lg.jp>

熊野古道伊勢路図説

伊勢路のウォークルートをイラストでわかりやすく紹介。熊野古道伊勢路ウェブサイトからダウンロードできます。

旅の計画に便利なツールを活用!

基本は動きやすい服装で。準備もしっかりしておこう!

肌を露出しない服装で、虫対策!

基本は長そで、長ズボン。肌の保護や虫除けにもなります。

靴

トレッキングシューズやスニーカーなどの歩きやすい靴で。ヒールはNG!

帽子は日焼け対策の基本

自販機はないので、水分補給のための飲み物も忘れずに!

リュック

持ち物

タオル、雨具、ドリンク、つえ、常備薬など。

熊野古道伊勢路は標高1000m~600m程度の低山で、気温は平野部とあまり変わりません。季節に合わせて動きやすく歩きやすい服装が基本となります。事前に近辺の天気予報の子エックも怠らないようにしましょう。

石畳美を堪能したい初心者にも最適!

馬越峠コース
 (道の駅海山～JR尾鷲駅)
 コース距離: 約5.2km
 所要時間: 約2時間45分



紀北町と尾鷲市の境界にある「馬越峠」は、伊勢路の中でもっとも美しいと定評のある石畳が尾鷲ヒノキの美林の中に続く、情緒あふれるコースです。景色や石畳に魅せられ、初心者もハイキング気分が歩くことができます。



クルマはこの駐車場に止めて、いざ出発!!



道の駅海山

馬越峠へのアクセスに便利。カフェでは、紀北町産のフルーツホオズキを使ったフィサリスミルクがおすすめ!



馬越峠・登山口



登り口すぐに江戸時代に作られたとされる馬越峠の石畳道が始まります。整備されたヒノキ林の中を約2kmにわたって続く石畳を歩こう!



3 夜泣き地蔵

もともとは、旅人の無事を祈って建立されたものですが、いつのころからか子どもの夜泣きを封じる「夜泣き地蔵」と信じられるようになったそうです。



4 馬越峠頂上

昔は、茶屋と地蔵堂があり、旅人たちの疲れを癒す場所でした。

5 天狗倉山

峠から天狗倉山へは人気のハイキングコース。山頂からは尾鷲市街・尾鷲湾が一望!!



世界遺産登録されている石畳道はここまで。公園は花見の名所です。公園内の展望台からは尾鷲市街が見渡せます。



7 尾鷲神社

樹齢1000年を超える巨大なクスノキが有名な尾鷲神社。



JR尾鷲駅

古道ウォークPLUS ⊕NE!

三重県立熊野古道センター 多彩な展示で「熊野古道」を学ぼう!

熊野古道と古道周辺地域の自然・歴史・文化について学べる展示や、東紀州の文化に触れる「体験学習」ができます。

尾鷲市向井12-4
 ☎0597-25-2666
 JR尾鷲駅からふれあいバス(紀伊松本行)にて約20分熊野古道センター前下車すぐ、またはバス停尾鷲駅から三重交通バス(熊野古道ライン)にて約10分熊野古道センター下車すぐ(津・松阪方面から)熊野尾鷲道路尾鷲北ICから約10分(新宮・熊野方面から)熊野尾鷲道路尾鷲南ICから約10分
 ※ハーピICのため乗り降りにご注意ください。




ジオラマ展示では、模型と映像投射による演出により、熊野古道についてわかりやすく学ぶことができます。

とにかく新鮮! 地元水産会社直営の海鮮丼、海鮮ステーキが楽しめる海鮮レストラン・イサバヤや夢古道の湯がある「夢古道おわせ」も隣接!



3 獅子岩 その名のとおり巨大な獅子が海に向かって吠えているような高さ25mの奇岩。大馬神社の狛犬なんだって!



4 花の窟神社 国生みの舞台として日本書紀にも登場する日本最古と言われる神社。イザナミノコトがまつられており、御神体はなんと、高さ約45mの巨岩!

ご神体から約170mの大綱をめぐらすお綱掛け神事は、県の無形文化財に指定されています。



パワースポット

ゴール
JR有井駅

古道ウォークPLUS ⊕NE!

お綱茶屋 花の窟神社のお参りの前後に!

古代米(イザナミ米)を使用した、みたらし団子やうどん、おにぎりははじめ地域特産のさんま寿司やめはり寿司が食べられるお店や、熊野の特産品を集めたお土産店があります。



熊野市有馬町137
☎0597-88-1011

🚶JR有井駅から徒歩約15分
🚗熊野尾鷲道路熊野大泊ICから約10分

鬼ヶ城 自然の芸術が鑑賞できる世界遺産!

隆起と風化と波の浸食によってできた自然の芸術「鬼ヶ城」は、国の名勝・天然記念物であり世界遺産。山頂には戦国時代の城跡があり、熊野古道・松本峠につながるハイキングコースも整備されています。



熊野の素材を使った食事が楽しめるレストランや熊野の特産品を取りそろえた「鬼ヶ城センター」も隣接しています。

熊野市木本町1835-7
☎0597-89-1502

🚶JR熊野市駅から三重交通バスにて約10分鬼ヶ城東口下車徒歩約5分
🚗熊野尾鷲道路熊野大泊ICからすぐ



出発
JR大泊駅
松本峠登り口
約15分
約25分
登り口からすぐ、やや急な石畳の道が始まり、コースの多くに石畳が残っています



1 松本峠/お地蔵様
竹林に囲まれた峠には、妖怪に間違えられて鉄砲で撃たれたと伝わる大きなお地蔵様がお出迎え!



2 松本峠/東屋
約10分
西国三十三所名所図会のさし絵にも描かれた、七里御浜を見るのに最高の場所で、約22kmほど続く海岸線が眼下に広がります。

とっておきの撮影ポイントです!

道のほとんどに石畳が残り、峠の東屋からは七里御浜の絶景が楽しめます。世界遺産の一部である名勝・鬼ヶ城、獅子岩、花の窟など見所も満載。疲れたらタクシーやバスを利用して効率的に名所を巡るのもアリです!

はじめての「熊野古道」オススメコース②
松本峠〜花の窟コース
はな いわや

松本峠〜花の窟コース
(JR大泊駅〜JR有井駅)
コース距離: 約5.6km
所要時間: 約2時間30分

東紀州の

これだけを目当てに行きたくなる 特産品

おいしいもん 珍しいもん大集合!



豊かな自然に恵まれた東紀州エリアは、四季を通じて海の幸、山の幸が味わえるだけでなく、伝統に支えられた特産品も豊富。古道歩きとセットで、東紀州ならではのおいしいもん、珍しいもの出会いを楽しんじゃおう!



めはり寿司・さんま寿司

熊野の山の幸「高菜」と、海の幸「さんま」を使った郷土料理。お店で独自の味わいがあり、食べ比べてみるのも楽しいかも!



那智黒石

熊野市の神川町でしか産出されない特殊な鉱石。基石や硯に使われている聞けば誰もがわかるはず。(三重県指定伝統工芸品)



みかん

東紀州全域で栽培されているみかん。年間を通して様々な種類の味を楽しむことができます。

市木木綿

御浜町で始まった木綿布で、手織りに近い風合いが残り、丈夫で通気性が良いのが特長です。(三重県指定伝統工芸品)



海鮮丼

黒潮の豊かな漁場のある東紀州地域では漁業が盛ん!種類豊富な魚が水揚げされます。新鮮な魚を贅沢に使った海鮮丼がおすすめです。



尾鷲わっぱ

全国に知られた高品質な尾鷲ヒノキを材料に、手作業で作られた曲げわっぱはお弁当箱に最適!(三重県指定伝統工芸品)



マイヤーレモン・新姫

丸くてかわいい見た目がマイヤーレモンの目印!新姫は熊野で発見された新種の柑橘!果汁を使ったケーキ、キャンディ、ドリンクなど商品も多彩。ぜひご賞味あれ!

渡りかき

汽水湖である紀北町の白石湖という周囲約5kmの小さな湖で養殖され、生産量も限られていることから「幻のカキ」と呼ばれています。一度は食べてみたい!



熊野地鶏

「伊勢赤どり」と「八木戸」に「名古屋コーチン」を掛け合わせた鶏で、歯ごたえのある肉質と旨味が楽しめます。



古道ウォークPLUS ⊕NE!

熊野市伊勢路、スマホdeスタンプラリー

てくてく熊野古道の楽しみ方

- 1 QRコードの読み取りアプリの準備
- 2 スタンプスポットに行く
- 3 QRコードを読み取りスタンプGET!
- 4 受取場所 熊野古道センター 全てのスタンプ(32個)を集めたら賞品をGET!

スマートフォン/タブレットで本Webサイトへアクセス!!

<https://www.kodo.pref.mie.lg.jp/stamp/> てくてく熊野古道 検索



奥熊野の大自然を満喫!

F 入鹿温泉

露天風呂から雄大な北山川が一望できます。大自然に身をゆだね、新緑の香りと四季の情報を肌で感じながら日常のざわめきを忘れゆったりとおくつろぎください。



入鹿温泉ホテル瀬流荘
熊野市紀和町小川口158
☎0597-97-1180
JR熊野市駅から瀬流荘方面行き熊野市バスにて約45分
瀬流荘下車
熊野尾鷲道路熊野大泊ICから国道311経由で約40分

熊野灘を望む天然温泉大浴場!

D 熊野温泉

当館敷地内湧出の自家温泉。熊野の食材を活かした豪華な食事やヘルシーなメニューで健康ツアーを!! 熊野古道散策の最適宿!!



熊野の宿 海ひかり
熊野市井戸町1020-7
☎0597-89-7000
熊野市駅まで送迎有
熊野尾鷲道路熊野大泊ICから約10分

熊野古道から近くて快適!

A きほく千年温泉

紀伊長島港で水揚げされる魚介を楽しめる温泉宿。効能豊かなナトリウム塩化物泉は旅の疲れを癒します。地域最大級の露天風呂は耳を澄ませば波の音も。日帰り入浴も利用できます。



きほく千年温泉 ホテル季の座
紀北町東長島3043-4
☎0597-46-2111
JR紀伊長島駅から車で約15分
(無料送迎あり)
紀勢自動車道
紀伊長島ICから約10分

美肌の湯として女性に人気!

B きいながしま古里温泉

肌がツルツルするお湯が特長の天然日帰り温泉。泉質の良さは折り紙つきです。海水浴場と観光みかん農園がすぐ近くにあるので、グループでも楽しめます。



紀北町古里816
☎0597-49-3080
JR紀伊長島駅から三重交通瀬木山行きバスにて約10分
古里下車徒歩5分
紀勢自動車道紀伊長島ICから国道42号経由で約10分

名物・海洋深層水のお風呂を体験!

C 夢古道の湯

紀伊半島で唯一、全国的にも珍しい海洋深層水を使った日帰りのお風呂。世界遺産熊野古道馬越峠と尾鷲湾を一望できる露天風呂の壺湯は、美肌効果が期待できるとか!物産館、食事処を併設。



夢古道おわせ
尾鷲市向井12-4
☎0597-22-1124
JR尾鷲駅からふれあいバス(紀伊松本行)にて約10分熊野古道センター前下車すぐ
またはバス停尾鷲駅口から三重交通バス(熊野古道ライン)にて約10分熊野古道センター下車すぐ
(津・松阪方面から)熊野尾鷲道路尾鷲北ICから約10分(新宮・熊野方面から)熊野尾鷲道路尾鷲南ICから約10分
※ハーPICのため乗り降りにご注意ください。

熊野古道ウォークのあとは 温泉とお泊まりで カラダにご褒美!

一日たっぷり歩いたら、温泉でリフレッシュ! 四季折々に心尽くしの海の幸、山の幸が味わえるお泊まりコースもオススメです。体力に自信があれば、翌日別のコースを歩くプランも! コースによっていろんな表情が楽しめるのも、熊野古道ウォークの醍醐味です。



秘境の温泉がリニューアルオープン!

G 湯ノ口温泉

熊野の山の中に湧き出る知る人ぞ知る源泉かけ流しの秘湯。熊野材をふんだんに使用した癒しの温泉。パンガローヤコテージなどの湯泊宿泊施設もあります。



湯元山荘湯ノ口温泉
熊野市紀和町湯ノ口10
☎0597-97-1126
JR熊野市駅から瀬流荘方面行き熊野市バスにて約45分
(終着は瀬流荘までとなります)
熊野尾鷲道路熊野大泊ICから国道311経由で約50分

充実した体験ツアーもあり!

温泉と宿泊で熊野を満喫しよう!

E 湯浴みぼっこ

温泉、食事、宿泊まるごと楽しめるリゾート施設。温泉は新湯ノ口温泉の湯を使用。熊野灘や夕陽の大パノラマが堪能できる立地もウレシイ!

コンシェルジュが多彩な体験プログラムで熊野を感じる旅を提案してくれるので、初心者にもオススメです。



リゾート
里創人 熊野倶楽部
熊野市久生屋町1430
☎0597-88-2045
JR熊野市駅からタクシーにて約15分
熊野尾鷲道路熊野大泊ICから約15分
※熊野市駅まで送迎有(条件有)

語り部さんと熊野古道を歩こう!

美しい石畳、歴史を刻む石碑、峠から見晴らす絶景。熊野古道伊勢路には見どころがいっぱいです。語り部さんと一緒に歩いて、熊野古道の歴史・文化と自然に触れ、心に残る旅を体験してみませんか?



お申込み
熊野古道語り部友の会事務局
((一社)東紀州地域振興公社)
☎0597-89-6172



料金
語り部1名につき1日1峠5,000円
(八鬼山越えコースは10,000円)

うぶ た じん じゃ
L 産田神社

国産みの神さまの
 伝説が残る子授け神社で
 祈願しよう!

イザナミノミコトが、火の神のカグツチ
 ノミコトを産んだとされる神社。子授
 け・安産のご利益があり、イザナミノ
 ミコトのお墓とされる花の窟神社と併せ
 て参拝するとご利益アップとか。妊婦
 さんが本殿に敷き詰められた白い石
 を後ろ向きに座ってとり、つかんだ石
 が細長かったら男の子、丸かったら女
 の子が授かるんだって。試してみよう!

熊野市有馬町1814
☎0597-89-0100

(熊野市観光協会)
 JR有井駅から徒歩約10分
 熊野尾鷲道路熊野大泊ICから
 約10分



K 道の駅紀宝町ウミガメ公園

ウミガメとふれあって、熊野灘の景色と味覚を満喫!

ウミガメが産卵にくる七里御浜。「道の駅紀宝町ウ
 ミガメ公園」では、大プールでウミガメを飼育。タツ
 チやエサやりなどウミガメとふれあえるイベントも
 定期的に開催されています。絶景の熊野灘を眺め
 ながら、地元食材を使ったグルメでお腹も満足!

紀宝町井田568番地7
☎0735-33-0300

(紀宝町ウミガメ公園物産館)
 JR熊野市駅から新宮駅行きバスにて30分舞子下車すぐ
 熊野尾鷲道路熊野大泊ICから約30分



観光

かた かみ いけ
H 片上池

道の駅紀伊長島
 マンボウに隣接する
 ウォーキングコース!

大紀町から紀北町へ坂峠を
 越えると周囲約2kmの片上池
 があります。熊野灘臨海公園と
 して整備され、3月下旬～4月上
 旬には約120本植えられた桜
 の花が咲きます。また、10月～
 4月にはヒドリガモなどの渡り
 鳥が飛来します。



紀北町東長島2410-73
☎0597-46-3555

(紀北町観光サービスセンター)
 JR紀伊長島駅から道の駅まで
 徒歩約20分
 紀勢自動車道紀伊長島ICから
 約5分

観光



毎年6月上旬に行われ
 る「虫おくり」では、
 棚田に1340本の火
 が灯り、幻想的な風
 景が広がります。

M 丸山千枚田

文字通り千枚以上の日本が誇る棚田景観

高低差160mの斜面一面に1340枚もの小さな
 田が広がり、朝夕、季節ごとに表情が変わる景
 観は、日本の棚田百選にも選ばれている「丸山
 千枚田」。熊野古道の「通り峠」にある展望台は
 絶好のビューポイントです。熊野古道歩きとセット
 で旅プランを立ててみよう。

熊野市紀和町丸山
☎0597-97-1113

(熊野市地域振興課)
 JR熊野市駅からタクシーで
 約40分
 熊野尾鷲道路熊野大泊IC
 から約50分



熊野の「青の洞窟」と
 いわれる美しい洞窟「ガマの口」

観光

I 楯ヶ崎観光遊覧

遊覧船で間近に見る
 巨岩・奇岩は圧巻!

リアス式海岸特有の奇岩・巨岩を間近に
 見ながら、約1時間たっぷり遊覧。名所・
 楯ヶ崎を海から眺められます。大きな洞
 窟の穴が開いている「ガマの口」は、通
 称、熊野の「青の洞窟」。目に飛び込んで
 くる真っ青な空と海的美しさは一生
 の思い出に!

☎0597-89-2229

(熊野市観光公社)
 出発時間/10時・12時・14時(定員15名)
 料金/3000円(5名以上の場合の1名料金)
 ※乗船人数により1人分の料金が異なります。
 ※小学生未満の幼児は乗船できません。

J 七里御浜

熊野灘に面した、
 白砂青松の景勝地。

熊野市から紀宝町に至る約22km
 続く日本一長い砂礫海岸で熊野古
 道浜街道でもあります。「21世紀に
 残したい日本の自然百選」、「日本の
 名松百選」、「日本の白砂青松百
 選」、「日本の渚百選」に選ばれた絶
 景は、一見の価値アリ!

熊野市～紀宝町
☎0597-89-0100

(熊野市観光協会)
 JR熊野市駅から徒歩5分
 熊野尾鷲道路熊野大泊ICから約5分

さん だん ぼ
N 三反帆

熊野古道、「川の世界遺産」の旅を体感!

三重県と和歌山県の県境を流れる熊野川は、
 熊野本宮大社と熊野速玉大社を結ぶ「川の
 参詣道」として、世界遺産に登録。そのルート
 を伝統の川舟「三反帆」に乗って体験しよう。

☎0735-21-0314

(熊野川体感塾)
 運航日/通年(予約制)
 料金/3500円～(コースによって変動)



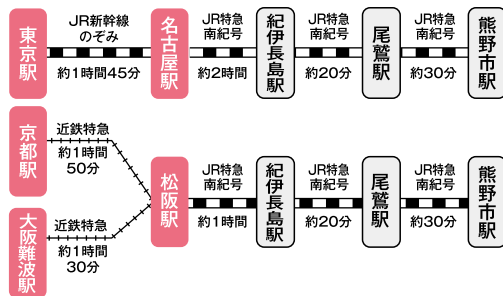
マリテイベン

観光もアクティビティもパワースポットも!
古道歩きとセットで
楽しむスポット

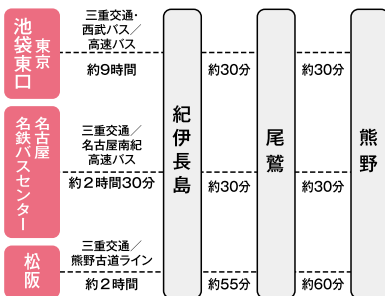
古い歴史と豊かな自然が自慢の
 東紀州エリアは、古道歩きとセットで
 楽しめるスポットがいっぱい!
 ぜひ、旅のプランに加えてみて!

熊野古道伊勢路(東紀州)への交通アクセス

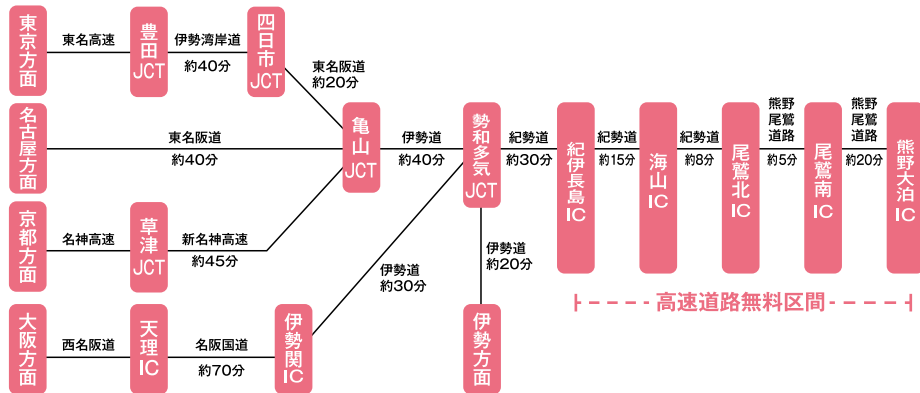
鉄道で



バスで



車で



熊野古道

KUMANOKODO SUPPORTERS CLUB 伊勢路

サポーターズクラブ

会員募集!!

入会金・年会費 無料

熊野古道伊勢路に関心のある方を募集しています。メルマガなどを通じて、熊野古道伊勢路や地域の旬な情報をお届けします。また、地元ボランティアをサポートする活動(清掃ワークや啓発活動等)にもご参加いただけます。

入会方法

■パソコンまたはスマートフォンの方

「熊野古道サポーターズクラブ」で検索してページにアクセスしていただき、入会フォームより登録してください。

熊野古道サポーターズクラブ <https://www.kodo.pref.mie.lg.jp/supportersclub/>

■二次元コードを利用される方

右記二次元コードを読み込み、表示されたURLへアクセスしていただき、入会フォームより登録してください。



古道歩きに役立つ ウェブサイトのご案内



熊野古道伊勢路
ウェブサイト

<https://www.kodo.pref.mie.lg.jp>



熊野古道伊勢路
ナビ

<https://www.kodo.pref.mie.lg.jp/navi/>

本冊子は2024年5月現在の情報をもとに掲載していますが、掲載内容が変更される場合がありますので、お出かけの際は、事前に各問合せ先にご確認されることをおすすめいたします。