

熊野古道来訪者調査
報告書

令和5年3月

一般社団法人東紀州地域振興公社

目次

1	調査概要	2
2	調査結果の概要	3
3	設問別調査結果	13

凡例

SA…Single Answer	単一回答
MA…Multiple Answer	複数回答
LA…Limited Answer	回答数の制限付き複数回答

1 調査概要

(1) 調査目的

熊野古道伊勢路への訪問者に対し、来訪者の属性や来訪時のニーズや満足度等を把握し、リピーター確保、サービス等の改善・向上等につなげる。

(2) 調査方法

熊野古道伊勢路を歩いた者を対象に、QRコードを用いたWeb上での調査を実施。

(3) 調査期間

令和4年8月1日（月）から令和5年2月28日（火）まで

(4) 有効回収数

519件（令和3年度：484件）

(5) 調査項目

- 今回の訪問で歩いた熊野古道伊勢路の峠・ルート
- 熊野古道伊勢路への来訪回数
- 属性（住まい・性別・年齢・同行者）
- 語り部の依頼の有無
- 訪問のきっかけ
- 訪問の参考にした情報源
- 不満に感じたことや改善してほしいこと
- 今後歩きたい熊野古道伊勢路、伊勢路以外の峠・ルート
- 現在地前後の立寄り先
- 熊野古道伊勢路までの移動に使用した、主な交通手段
- 熊野古道の保全や語り部等の活動、古道に関わるイベントへの関心
- 熊野古道伊勢路を訪問した満足度、再来訪意向、紹介意向

(6) 分析の視点

分析にあたっては、経年比較、属性、今回の来訪で歩いた熊野古道伊勢路の峠別等でクロス集計を行うことで、熊野古道来訪の傾向を把握した。

(7) 調査結果の表示方法

- 比率は、原則として各設問のサンプル数に対する百分率を表示。
- 比率はすべて百分率で表し、小数点第2位を四捨五入しているため、百分率の合計が100%にならない場合がある。
- 複数回答の質問の比率は、回答数の合計をサンプル数で割った比率となっており、比率の合計は通常100%を超える。

(8) 調査主体

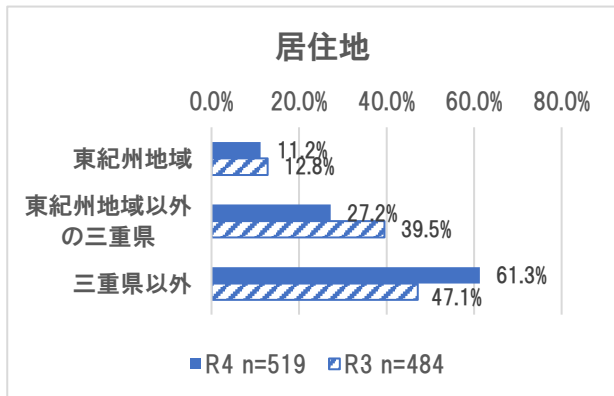
一般社団法人 東紀州地域振興公社

2 調査結果の概要

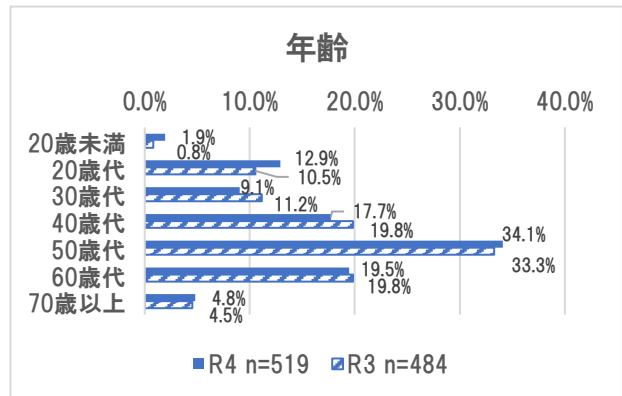
(1) 属性

- ・熊野古道伊勢路への来訪者の居住地は、令和3年度に比べ「東紀州地域以外の三重県内」が12.3%減少している。県外では、東海地方（三重県除く）が最も高く、内73.5%を「愛知県」が占めている。〈図表1〉
- ・地方別の居住地では、「関西地方」「関東地方」が特に増加しており、「三重県」「東海地方（三重県除く）」「関西地方」「関東地方」で全体の94.0%を占めている。〈図表2〉
- ・年齢は、「20歳代」で2.4%の増加がみられたが、それ以上の増減はなく、昨年度と同様に40歳代から60歳代で7割強を占める。〈図表3〉
- ・同行者は、昨年と比べて「友人」「夫婦・カップルで」が減少し、「同行者なし」「家族」「団体」が3%以上増加した。〈図表4〉
- ・熊野古道伊勢路への来訪回数は、「今回が初めて」の割合が約1割増加した。〈図表5〉

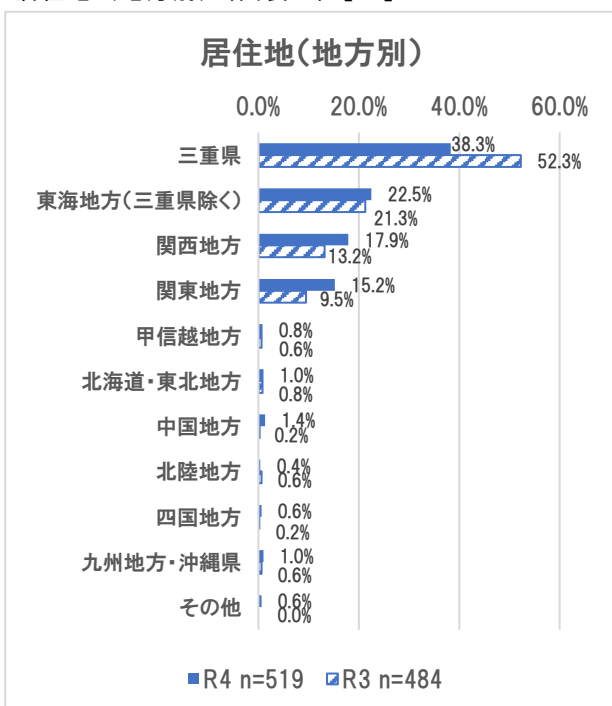
居住地〈図表1〉【SA】



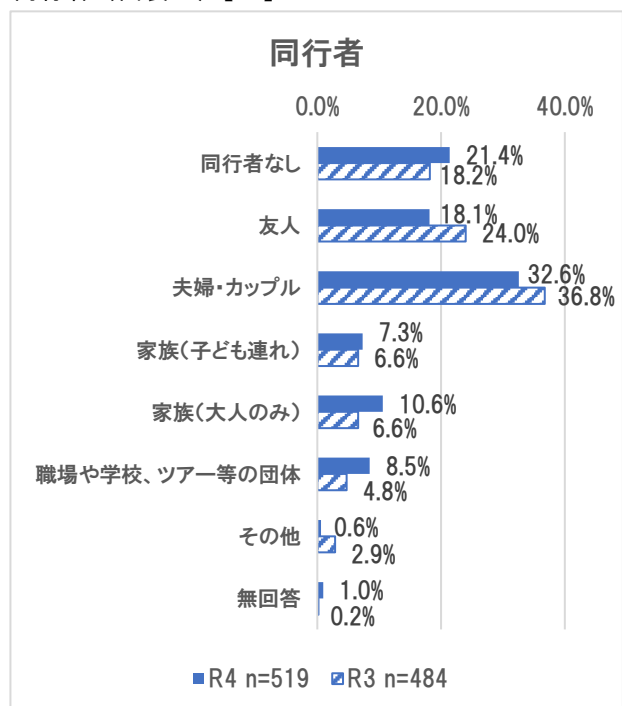
年齢〈図表3〉【SA】



居住地（地方別）〈図表2〉【SA】



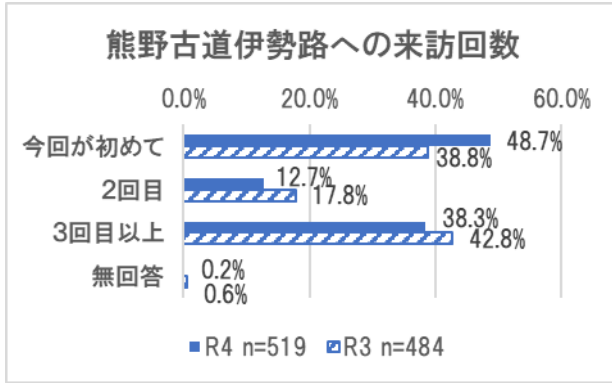
同行者〈図表4〉【SA】



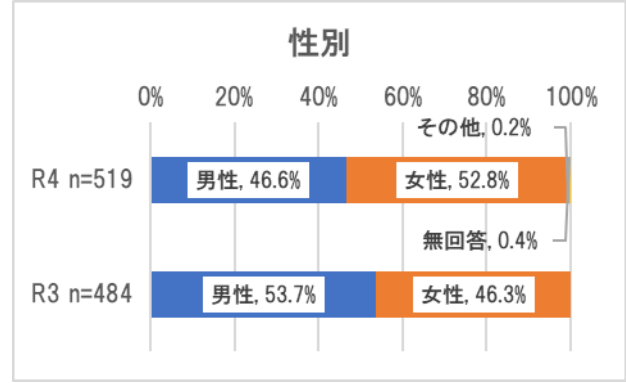
※ 地方区分の内訳

地方区分	都道府県名	都道府県数
北海道・東北地方	北海道、青森県、岩手県、宮城県、秋田県、山形県、福島県	7
関東地方	茨城県、栃木県、群馬県、埼玉県、千葉県、東京都、神奈川県	7
甲信越地方	山梨、長野、新潟	3
北陸地方	富山、石川、福井	3
東海地方	静岡県、岐阜県、愛知県、三重県	4
関西地方	滋賀県、京都府、大阪府、兵庫県、奈良県、和歌山県	6
中国地方	鳥取県、島根県、岡山県、広島県、山口県	5
四国地方	徳島県、香川県、愛媛県、高知県	4
九州地方・沖縄県	福岡県、佐賀県、長崎県、熊本県、大分県、宮崎県、鹿児島県、沖縄県	8

熊野古道伊勢路への来訪回数〈図表5〉【SA】



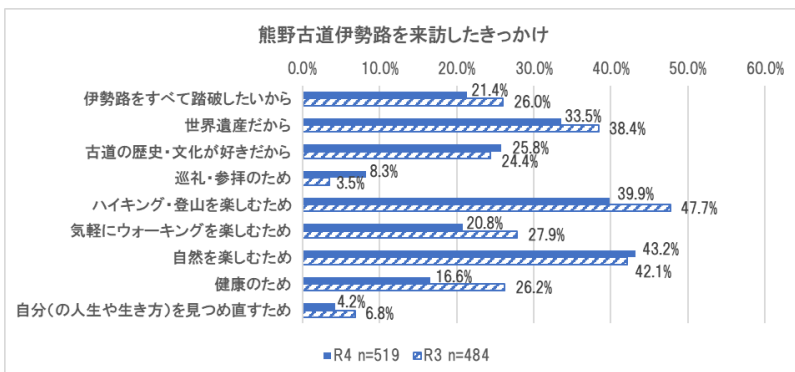
性別〈参考〉【SA】



(2) 訪問のきっかけ

- ・熊野古道伊勢路への訪問のきっかけは、「自然を楽しむため」「ハイキング・登山を楽しむため」「世界遺産だから」が上位3つとなっている。(図表6)
- ・三重県内の方は、「自然を楽しむため」「ハイキング・登山を楽しむため」との回答が多く、県外の方は、「自然を楽しむため」「世界遺産だから」「ハイキング・登山を楽しむため」との回答が多い。地域別では、東海地方(三重県除く)は「自然を楽しむため」、関西地方は「ハイキング・登山を楽しむため」「自然を楽しむため」、関東地方は「世界遺産だから」の回答が多い。(図表7)
- ・訪問回数が初めての方は、「世界遺産だから」との回答が多く、来訪のきっかけになっている。来訪回数を重ねると、「世界遺産だから」の回答比率が下がり、「伊勢路を全て踏破したいから」が増加している。「2回目」「3回以上」の方は「古道の歴史・文化が好きだから」との回答が約3割あるため、再来訪を促すためには、古道の歴史・文化を伝えることが重要であると考えられる。(図表8)

熊野古道伊勢路を来訪したきっかけ〈図表6〉【LA: 3つまで】



熊野古道伊勢路を訪問したきっかけ【LA：3つまで】×居住地【SA】〈図表7〉〈上段：件数／下段：構成比〉

		熊野古道伊勢路を来訪したきっかけ											
		全体	伊勢路を すべて踏 破したい から	世界遺産 だから	古道の歴史・文化 が好きだ から	巡礼・参 拝のため	ハイキン グ・登山 を楽しむ ため	気軽に ウォーキ ングを楽し むため	自然を楽し むため	健康のため	自分(の 人生や生 き方)を見 つめ直 すため	その他	無回答
居住地	全体	519	111	174	134	43	207	108	224	86	22	24	3
		100.0%	21.4%	33.5%	25.8%	8.3%	39.9%	20.8%	43.2%	16.6%	4.2%	4.6%	0.6%
	東紀州地域	58	14	11	14	1	25	6	22	20	2	5	-
		100.0%	24.1%	19.0%	24.1%	1.7%	43.1%	10.3%	37.9%	34.5%	3.4%	8.6%	-
	東紀州地域以外の三重県	141	33	38	26	5	58	33	61	26	2	1	1
		100.0%	23.4%	27.0%	18.4%	3.5%	41.1%	23.4%	43.3%	18.4%	1.4%	0.7%	0.7%
	三重県以外	320	64	125	94	37	124	69	141	40	18	18	2
		100.0%	20.0%	39.1%	29.4%	11.6%	38.8%	21.6%	44.1%	12.5%	5.6%	5.6%	0.6%
	東海地方(三重県除く)	117	18	50	31	13	40	32	57	15	6	4	2
		100.0%	15.4%	42.7%	26.5%	11.1%	34.2%	27.4%	48.7%	12.8%	5.1%	3.4%	1.7%
	関西地方	93	23	25	25	6	43	16	42	14	3	7	-
		100.0%	24.7%	26.9%	26.9%	6.5%	46.2%	17.2%	45.2%	15.1%	3.2%	7.5%	-
	関東地方	79	18	37	26	14	31	14	29	9	6	6	-
		100.0%	22.8%	46.8%	32.9%	17.7%	39.2%	17.7%	36.7%	11.4%	7.6%	7.6%	-
	甲信越地方	4	-	2	3	-	1	1	1	-	-	-	-
		100.0%	-	50.0%	75.0%	-	25.0%	25.0%	25.0%	-	-	-	-
北海道・東北地方	5	2	1	1	1	1	-	1	-	2	-	-	
	100.0%	40.0%	20.0%	20.0%	20.0%	20.0%	-	20.0%	-	40.0%	-	-	
中国地方	7	-	3	4	1	4	2	3	1	1	1	-	
	100.0%	-	42.9%	57.1%	14.3%	57.1%	28.6%	42.9%	14.3%	14.3%	14.3%	-	
北陸地方	2	-	2	1	1	1	-	1	-	-	-	-	
	100.0%	-	100.0%	50.0%	50.0%	50.0%	-	50.0%	-	-	-	-	
四国地方	3	-	1	-	-	1	1	-	-	-	-	-	
	100.0%	-	33.3%	-	-	33.3%	33.3%	-	-	-	-	-	
九州地方・沖縄県	5	1	1	-	-	2	-	4	1	-	-	-	
	100.0%	20.0%	20.0%	-	-	40.0%	-	80.0%	20.0%	-	-	-	
その他	3	1	2	2	1	-	2	2	-	-	-	-	
	100.0%	33.3%	66.7%	66.7%	33.3%	-	66.7%	66.7%	-	-	-	-	
無回答	2	1	1	1	-	-	1	1	-	-	-	-	
	100.0%	50.0%	50.0%	50.0%	-	-	50.0%	50.0%	-	-	-	-	

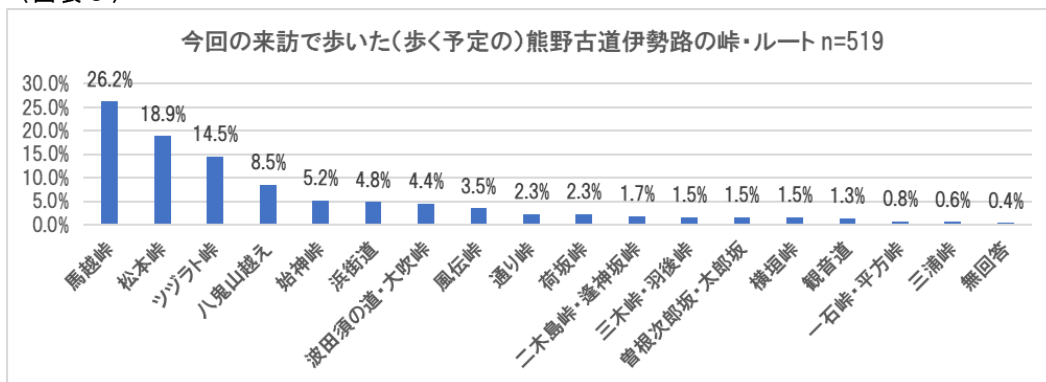
熊野古道伊勢路を訪問したきっかけ【LA：3つまで】×訪問回数【SA】〈図表8〉〈上段：件数／下段：構成比〉

		熊野古道伊勢路を来訪したきっかけ											
		全体	伊勢路を すべて踏 破したい から	世界遺産 だから	古道の歴史・文化 が好きだ から	巡礼・参 拝のため	ハイキン グ・登山 を楽しむ ため	気軽に ウォーキ ングを楽し むため	自然を楽し むため	健康のため	自分(の 人生や生 き方)を見 つめ直 すため	その他	無回答
来訪回数	全体	519	111	174	134	43	207	108	224	86	22	24	3
		100.0%	21.4%	33.5%	25.8%	8.3%	39.9%	20.8%	43.2%	16.6%	4.2%	4.6%	0.6%
	初めて	253	24	109	54	24	85	59	117	29	13	6	3
		100.0%	9.5%	43.1%	21.3%	9.5%	33.6%	23.3%	46.2%	11.5%	5.1%	2.4%	1.2%
	2回目	66	11	21	20	8	31	9	24	13	1	5	-
		100.0%	16.7%	31.8%	30.3%	12.1%	47.0%	13.6%	36.4%	19.7%	1.5%	7.6%	-
3回以上	199	76	44	60	11	91	40	83	44	8	12	-	
	100.0%	38.2%	22.1%	30.2%	5.5%	45.7%	20.1%	41.7%	22.1%	4.0%	6.0%	-	
無回答	1	-	-	-	-	-	-	-	-	-	1	-	
	100.0%	-	-	-	-	-	-	-	-	-	100.0%	-	

(3) 伊勢路の峠・ルート

- ・今回歩いた（歩く予定）の峠・ルートは、「馬越峠」「松本峠」「ツヅラト峠」の順に回答割合が高く、来訪回数が「今回初めて」の方ではこの3峠で約7割を占める。また、「3回以上」の方は、「馬越峠」「ツヅラト峠」「八鬼山越え」の順で高い。〈図表10〉
- ・今後歩きたい峠は、「八鬼山越え」「馬越峠」「ツヅラト峠」の順に高く、「3回以上」の方は「八鬼山越え」との回答割合が最も高い。〈図表11〉
- ・伊勢路以外の峠・ルートは「中辺路」が最も高く、特に、伊勢路への来訪回数が「3回以上」の方の半数以上が「歩いた、または今後歩きたい」と回答している。〈図表12〉

今回の来訪で歩いた（歩く予定の）熊野古道伊勢路の峠・ルート [多い順] 【SA：主な峠・ルート1つ】
 〈図表9〉



今回の来訪で歩いた（歩く予定の）熊野古道伊勢路の峠・ルート 【SA】 × 訪問回数 【SA】 〈図表10〉

〈上段：件数／下段：構成比〉

		今回の来訪で歩いた(歩く予定の)熊野古道伊勢路の峠・ルート																			
		全体	ツヅラト峠	荷坂峠	一石峠・平方峠	三浦峠	始神峠	馬越峠	八鬼山越え	三木峠・羽後峠	曾根次郎坂・太郎坂	逢神坂峠	二木島峠・大吹峠	波田須の道	観音道	松本峠	横垣峠	風伝峠	通り峠	浜街道	無回答
来訪回数	全体	519	75	12	4	3	27	136	44	8	8	9	23	7	98	8	18	12	25	2	
		100.0%	14.5%	2.3%	0.8%	0.6%	5.2%	26.2%	8.5%	1.5%	1.5%	1.7%	4.4%	1.3%	18.9%	1.5%	3.5%	2.3%	4.8%	0.4%	
	初めて	253	36	7	2	2	10	71	9	1	2	4	9	4	71	3	2	5	15	-	
		100.0%	14.2%	2.8%	0.8%	0.8%	4.0%	28.1%	3.6%	0.4%	0.8%	1.6%	3.6%	1.6%	28.1%	1.2%	0.8%	2.0%	5.9%	-	
	2回目	66	8	-	1	-	2	21	9	-	-	-	2	2	12	1	3	2	2	1	
	100.0%	12.1%	-	1.5%	-	3.0%	31.8%	13.6%	-	-	-	3.0%	3.0%	18.2%	1.5%	4.5%	3.0%	3.0%	1.5%		
3回以上	199	31	5	1	1	15	44	26	7	6	5	12	1	15	4	13	5	8	-		
	100.0%	15.6%	2.5%	0.5%	0.5%	7.5%	22.1%	13.1%	3.5%	3.0%	2.5%	6.0%	0.5%	7.5%	2.0%	6.5%	2.5%	4.0%	-		
無回答	1	-	-	-	-	-	-	-	-	-	-	-	-	-	-	-	-	-	-	1	
	100.0%	-	-	-	-	-	-	-	-	-	-	-	-	-	-	-	-	-	-	100.0%	

今後歩きたい熊野古道伊勢路の峠・ルート 【MA】 × 訪問回数別 【SA】 〈図表11〉 〈上段：件数／下段：構成比〉

		今後歩きたい熊野古道伊勢路の峠・ルート																				
		全体	ツヅラト峠	荷坂峠	一石峠・平方峠	三浦峠	始神峠	馬越峠	八鬼山越え	三木峠・羽後峠	曾根次郎坂・太郎坂	逢神坂峠	二木島峠・大吹峠	波田須の道	観音道	松本峠	横垣峠	風伝峠	通り峠	浜街道	特にない	無回答
来訪回数	全体	519	107	63	49	46	64	128	132	62	58	61	72	77	103	57	82	56	69	45	5	
		100.0%	20.6%	12.1%	9.4%	8.9%	12.3%	24.7%	25.4%	11.9%	11.2%	11.8%	13.9%	14.8%	19.8%	11.0%	15.8%	10.8%	13.3%	8.7%	1.0%	
	初めて	253	61	36	20	19	34	73	42	29	22	23	31	42	46	21	22	19	25	28	2	
		100.0%	24.1%	14.2%	7.9%	7.5%	13.4%	28.9%	16.6%	11.5%	8.7%	9.1%	12.3%	16.6%	18.2%	8.3%	8.7%	7.5%	9.9%	11.1%	0.8%	
	2回目	66	17	4	3	2	2	20	16	4	5	6	4	4	11	4	4	3	8	5	1	
	100.0%	25.8%	6.1%	4.5%	3.0%	3.0%	30.3%	24.2%	6.1%	7.6%	9.1%	6.1%	6.1%	16.7%	6.1%	6.1%	4.5%	12.1%	7.6%	1.5%		
3回以上	199	29	23	26	25	28	35	74	29	31	32	37	31	46	32	56	34	36	12	1		
	100.0%	14.6%	11.6%	13.1%	12.6%	14.1%	17.6%	37.2%	14.6%	15.6%	16.1%	18.6%	15.6%	23.1%	16.1%	28.1%	17.1%	18.1%	6.0%	0.5%		
無回答	1	-	-	-	-	-	-	-	-	-	-	-	-	-	-	-	-	-	-	-	1	
	100.0%	-	-	-	-	-	-	-	-	-	-	-	-	-	-	-	-	-	-	-	100.0%	

熊野古道伊勢路以外で今までに歩いた、または今後歩きたい熊野古道の峠・ルート【MA】×訪問回数【SA】
 〈図表 12〉 〈上段：件数／下段：構成比〉

		熊野古道伊勢路以外で今までに歩いた、または今後歩きたい熊野古道										
		全体	東紀州エリア 外の伊勢路	中辺路	大辺路	小辺路	紀伊路	高野参詣道	大峰奥駈道	特にない	その他	無回答
来 訪 回 数	全体	519	93	194	87	100	79	136	105	101	-	5
		100.0%	17.9%	37.4%	16.8%	19.3%	15.2%	26.2%	20.2%	19.5%	-	1.0%
	初めて	253	26	68	29	38	37	62	45	69	-	3
		100.0%	10.3%	26.9%	11.5%	15.0%	14.6%	24.5%	17.8%	27.3%	-	1.2%
	2回目	66	11	22	13	11	8	17	11	15	-	-
		100.0%	16.7%	33.3%	19.7%	16.7%	12.1%	25.8%	16.7%	22.7%	-	-
3回以上	199	56	104	45	51	34	57	49	16	8	2	
	100.0%	28.1%	52.3%	22.6%	25.6%	17.1%	28.6%	24.6%	8.0%	4.0%	1.0%	
無回答	1	-	-	-	-	-	-	-	1	-	-	
	100.0%	-	-	-	-	-	-	-	100.0%	-	-	

(4) 情報源

- ・熊野古道への来訪の際に参考にした主な情報源は「ホームページやウェブサイト」「観光パンフレット・マップ」が高く、幅広い年齢層の情報源となっているため、情報の充実・整理が必要である。また、20歳代では「友人・知人からの口コミ」の回答比率が高いため、口コミと相性の良い「SNS」を活用した若い世代へのプロモーションが重要であると考えられる。〈図表 13〉

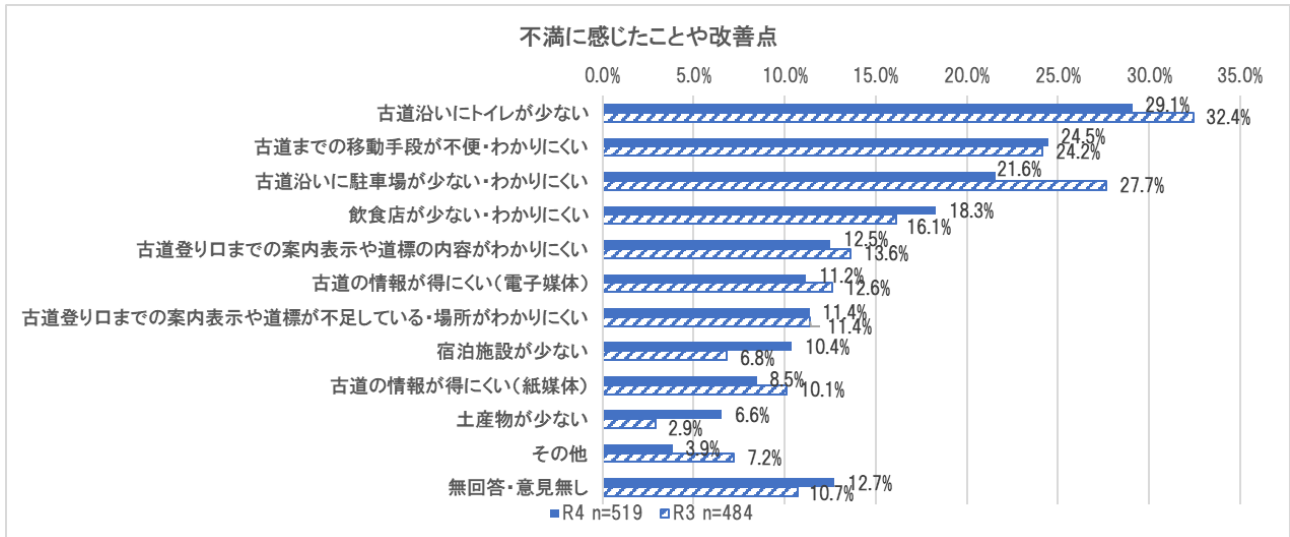
情報源【LA: 3つまで】×年齢【SA】〈図表 13〉 〈上段：件数／下段：構成比〉

		情報源											
		全体	ホームペー ジやウェブ サイト	SNS	テレビ・映画	雑誌・新聞	観光パンフ レット・マッ プ	観光案内 所・道の駅	旅行会社を 通じて	友人・知人 からの口コ ミ	その他	無回答	
年 齢	令 和 4 年 度	全体	519	339	90	19	34	228	110	13	90	19	10
			100.0%	65.3%	17.3%	3.7%	6.6%	43.9%	21.2%	2.5%	17.3%	3.7%	1.9%
		20歳未満	10	8	5	1	1	5	2	-	3	-	-
			100.0%	80.0%	50.0%	10.0%	10.0%	50.0%	20.0%	-	30.0%	-	-
		20歳代	67	46	14	3	-	23	10	1	18	1	2
			100.0%	68.7%	20.9%	4.5%	-	34.3%	14.9%	1.5%	26.9%	1.5%	3.0%
		30歳代	47	34	15	2	1	22	15	1	7	2	1
			100.0%	72.3%	31.9%	4.3%	2.1%	46.8%	31.9%	2.1%	14.9%	4.3%	2.1%
	40歳代	92	62	14	3	6	40	21	-	11	3	4	
		100.0%	67.4%	15.2%	3.3%	6.5%	43.5%	22.8%	-	12.0%	3.3%	4.3%	
	50歳代	177	112	34	7	17	76	39	4	32	10	1	
		100.0%	63.3%	19.2%	4.0%	9.6%	42.9%	22.0%	2.3%	18.1%	5.6%	0.6%	
	60歳代	101	65	7	3	7	48	23	5	14	3	1	
		100.0%	64.4%	6.9%	3.0%	6.9%	47.5%	22.8%	5.0%	13.9%	3.0%	1.0%	
70歳以上	25	12	1	-	2	14	-	2	5	-	1		
	100.0%	48.0%	4.0%	-	8.0%	56.0%	-	8.0%	20.0%	-	4.0%		
令 和 3 年 度	全体	484	272	80	20	32	221	108	16	111	21	5	
		100.0%	56.2%	16.5%	4.1%	6.6%	45.7%	22.3%	3.3%	22.9%	4.3%	1.0%	
	20歳未満	4	3	-	-	1	2	-	-	1	-	-	
		100.0%	75.0%	-	-	25.0%	50.0%	-	-	25.0%	-	-	
	20歳代	51	24	15	1	1	19	13	-	18	3	-	
		100.0%	47.1%	29.4%	2.0%	-	37.3%	25.5%	-	35.3%	5.9%	-	
	30歳代	54	36	15	-	1	21	12	1	9	3	1	
		100.0%	66.7%	27.8%	-	1.9%	38.9%	22.2%	1.9%	16.7%	5.6%	1.9%	
40歳代	96	54	14	4	6	47	21	3	27	1	1		
	100.0%	56.3%	14.6%	4.2%	6.3%	49.0%	21.9%	3.1%	28.1%	1.0%	1.0%		
50歳代	161	92	24	7	14	75	35	6	31	9	1		
	100.0%	57.1%	14.9%	4.3%	8.7%	46.6%	21.7%	3.7%	19.3%	5.6%	0.6%		
60歳代	96	56	10	5	7	50	21	2	18	4	2		
	100.0%	58.3%	10.4%	5.2%	7.3%	52.1%	21.9%	2.1%	18.8%	4.2%	2.1%		
70歳以上	22	7	2	3	2	7	6	4	7	1	-		
	100.0%	31.8%	9.1%	13.6%	9.1%	31.8%	27.3%	18.2%	31.8%	4.5%	-		

(5) 不満に感じたことや改善してほしいこと

- ・不満に感じたことや改善してほしいことは、「古道沿いにトイレが少ない」「古道までの移動手段が不便・分かりにくい」「古道沿いに駐車場が少ない・わかりにくい」の順に高い。また、令和3年度と比較し「飲食店が少ない・わかりにくい」「宿泊施設が少ない」との回答が増加しており、飲食店、宿泊施設の情報の充実・発信が必要である。(図表 14)

不満に感じたことや改善してほしいこと (図表 14) 【MA】



(6) 古道に関わるイベント等への関心

- ・古道に関わるイベント等への関心については、「関心があり、参加してみたい」「関心があり、内容を詳しく知りたい」との回答は約5割であった。また、「関心がある」と回答した方は、8割を超えている。
- ・「関心があり、参加してみたい」との回答は、語り部を依頼した方が、語り部を依頼していない方より高くなっている。一方、語り部を依頼した方でも「参加したくない」「関心が無い」との回答比率が45.2%と高い。「保全活動、語り部、イベント等」について、語り部と連携を取りながら、情報や現状を伝えていく必要があると考えられる。(図表 15)

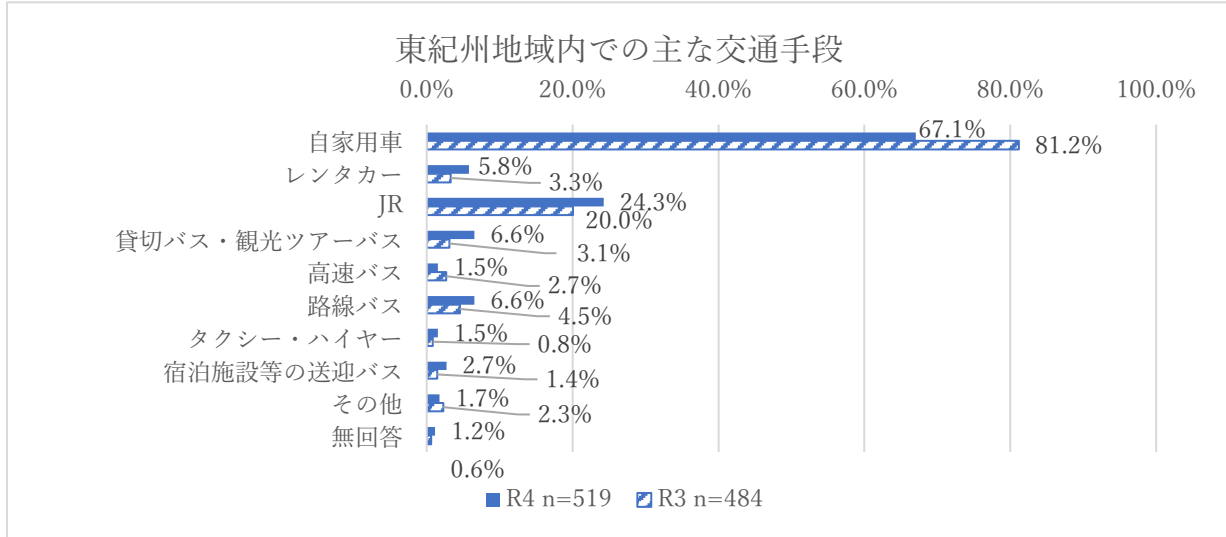
古道に関わるイベント等への関心【SA】×語り部依頼【SA】、訪問回数【SA】(図表 15)
 (上段：件数/下段：構成比)

		熊野古道の保全活動や語り部などの熊野古道を守り伝える活動やイベントに関心があるか					
		全体	関心があり、参加してみたい	関心はあり、内容を詳しく知りたい	関心はあるが、参加したくない	関心がない	無回答
全体		519	129	140	170	74	6
		100.0%	24.9%	27.0%	32.8%	14.3%	1.2%
語り部の依頼	依頼	93	29	21	32	10	1
		100.0%	31.2%	22.6%	34.4%	10.8%	1.1%
語り部の依頼	依頼していない	426	100	119	138	64	5
		100.0%	23.5%	27.9%	32.4%	15.0%	1.2%
未訪問回数	今回が初めて	253	47	72	90	39	5
		100.0%	18.6%	28.5%	35.6%	15.4%	2.0%
	2回目	66	19	14	24	9	-
		100.0%	28.8%	21.2%	36.4%	13.6%	-
	3回目以上	199	63	54	56	25	1
	100.0%	31.7%	27.1%	28.1%	12.6%	0.5%	
	無回答	1	-	-	-	-	1
		100.0%	-	-	-	-	100.0%

(7) 地域内での交通手段

- ・地域内での交通手段については、「自家用車」が最も多く「レンタカー」と合わせると7割を超える。次いで「JR」が24.3%と多く、「風伝峠」を以外の峠・ルートでは1割以上の利用があり、「八鬼山越え」では半数が利用している。〈図表 16、17〉

東紀州地域内での主な交通手段【MA】〈図表 16〉



地域内での交通手段【MA】×今回の来訪で歩いた熊野古道伊勢路峠・ルート【SA】〈図表 17〉

〈上段：件数／下段：構成比〉

		地域内での交通手段										
		全体	自家用車	レンタカー	JR	貸切バス・観光ツアーバス	高速バス	路線バス	タクシー・ハイヤー	宿泊施設等の送迎バス	その他	無回答
今回の来訪で歩いた(歩く予定の)熊野古道伊勢路の峠・ルート	全体	519	348	30	126	34	8	34	8	14	9	6
		100.0%	67.1%	5.8%	24.3%	6.6%	1.5%	6.6%	1.5%	2.7%	1.7%	1.2%
	ツツラト峠	75	50	2	24	1	2	6	4	2	3	3
		100.0%	66.7%	2.7%	32.0%	1.3%	2.7%	8.0%	5.3%	2.7%	4.0%	4.0%
	荷坂峠	12	7	-	5	-	-	1	-	-	1	-
		100.0%	58.3%	-	41.7%	-	-	8.3%	-	-	8.3%	-
	一石峠・平方峠	4	3	-	1	-	-	-	-	-	-	-
		100.0%	75.0%	-	25.0%	-	-	-	-	-	-	-
	三浦峠	3	2	-	1	-	-	-	-	-	-	-
		100.0%	66.7%	-	33.3%	-	-	-	-	-	-	-
	始神峠	27	20	-	5	3	-	2	-	-	-	-
		100.0%	74.1%	-	18.5%	11.1%	-	7.4%	-	-	-	-
	馬越峠	136	93	11	20	17	1	2	1	-	1	1
		100.0%	68.4%	8.1%	14.7%	12.5%	0.7%	1.5%	0.7%	-	0.7%	0.7%
	八鬼山越え	44	30	1	22	2	1	6	2	-	-	-
		100.0%	68.2%	2.3%	50.0%	4.5%	2.3%	13.6%	4.5%	-	-	-
	三木峠・羽後峠	8	4	1	3	-	-	2	-	-	-	1
		100.0%	50.0%	12.5%	37.5%	-	-	25.0%	-	-	-	12.5%
	曾根次郎坂・太郎坂	8	3	1	2	2	-	-	-	-	-	-
		100.0%	37.5%	12.5%	25.0%	25.0%	-	-	-	-	-	-
二木島峠・逢神坂峠	9	5	1	1	1	-	1	-	-	1	-	
	100.0%	55.6%	11.1%	11.1%	11.1%	-	11.1%	-	-	11.1%	-	
波田須の道・大吹峠	23	16	-	10	-	1	2	-	2	1	-	
	100.0%	69.6%	-	43.5%	-	4.3%	8.7%	-	8.7%	4.3%	-	
観音道	7	5	-	2	1	-	1	-	1	-	-	
	100.0%	71.4%	-	28.6%	14.3%	-	14.3%	-	14.3%	-	-	
松本峠	98	64	10	18	2	2	3	1	7	-	1	
	100.0%	65.3%	10.2%	18.4%	2.0%	2.0%	3.1%	1.0%	7.1%	0.0%	1.0%	
横垣峠	8	7	1	2	-	-	2	-	-	-	-	
	100.0%	87.5%	12.5%	25.0%	-	-	25.0%	-	-	-	-	
風伝峠	18	15	-	-	1	-	1	-	-	2	-	
	100.0%	83.3%	-	-	5.6%	-	5.6%	-	-	11.1%	0.0%	
通り峠	12	11	-	2	-	-	1	-	-	-	-	
	100.0%	91.7%	-	16.7%	-	-	8.3%	-	-	-	-	
浜街道	25	13	-	8	4	1	4	-	2	-	-	
	100.0%	52.0%	-	32.0%	16.0%	4.0%	16.0%	-	8.0%	-	-	
無回答	2	-	2	-	-	-	-	-	-	-	-	
	100.0%	-	100.0%	-	-	-	-	-	-	-	-	

(8) 立寄り先

- ・立寄り先は、来訪が多い3峠（馬越峠、松本峠、ツヅラト峠）に近い「道の駅 海山」「鬼ヶ城、鬼ヶ城センター」「道の駅 紀伊長島マンボウ」への立寄りが多い。
- ・「関東地方」の方は「伊勢神宮」「熊野那智大社(那智の滝)」「熊野本宮大社」「熊野速玉大社」への立寄り割合が最も高く、広く周遊していることが推察される。一方、「東紀州地域以外の三重県」は、東紀州地域内の立寄りが多く、和歌山県への立寄りが少ない。(図表 18)

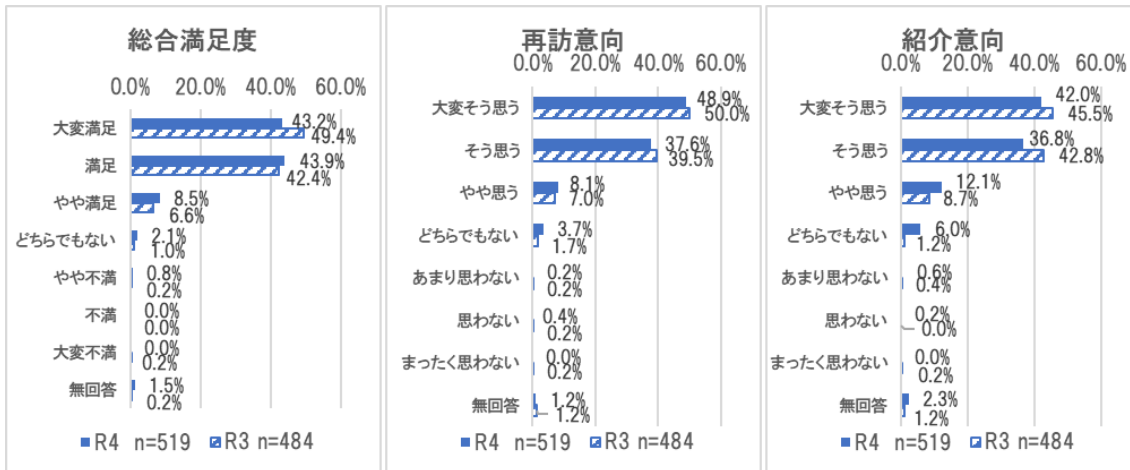
居住地【SA】×立寄り先【MA】(図表 18)

		居住地													
		全体		東紀州地域		東紀州地域以外の三重県		東海地方(三重県除く)		関西地方		関東地方		その他の地方	
		合計	比率	合計	比率	合計	比率	合計	比率	合計	比率	合計	比率	合計	比率
全体(合計:回答数/1人)		2066	4.0	169	2.9	561	4.0	533	4.6	342	3.7	335	4.2	126	4.1
立寄り先	どこにも立ち寄っていない	220	42.4	47	81.0	53	37.6	39	33.3	43	46.2	24	30.4	14	45.2
	東紀州地域内														
	道の駅 紀伊長島マンボウ	164	31.6	14	24.1	56	39.7	48	41.0	17	18.3	21	26.6	8	25.8
	始神テラス	136	26.2	10	17.2	69	48.9	35	29.9	8	8.6	10	12.7	4	12.9
	道の駅 海山	154	29.7	5	8.6	55	39.0	49	41.9	26	28.0	12	15.2	7	22.6
	三重県立熊野古道センター	97	18.7	11	19.0	35	24.8	24	20.5	8	8.6	13	16.5	6	19.4
	夢古道おわせ	57	11.0	10	17.2	21	14.9	12	10.3	7	7.5	7	8.9	-	-
	おわせお魚いちば おとと	58	11.2	13	22.4	20	14.2	12	10.3	2	2.2	11	13.9	-	-
	鬼ヶ城、鬼ヶ城センター	159	30.6	5	8.6	35	24.8	47	40.2	29	31.2	30	38.0	13	41.9
	獅子岩	100	19.3	3	5.2	15	10.6	32	27.4	23	24.7	23	29.1	4	12.9
	花の窟神社、道の駅 熊野・花の窟	149	28.7	10	17.2	37	26.2	36	30.8	31	33.3	25	31.6	10	32.3
	入鹿温泉、湯ノ口温泉	51	9.8	4	6.9	12	8.5	14	12.0	12	12.9	7	8.9	2	6.5
	丸山千枚田	58	11.2	9	15.5	12	8.5	17	14.5	13	14.0	5	6.3	2	6.5
	道の駅 パーク七里御浜	63	12.1	6	10.3	19	13.5	15	12.8	10	10.8	12	15.2	1	3.2
	道の駅 紀宝町ウミガメ公園	65	12.5	3	5.2	20	14.2	17	14.5	14	15.1	9	11.4	2	6.5
	三重県(東紀州地域外)														
	伊勢神宮(外宮、内宮、おかげ横丁)	76	14.6	3	5.2	12	8.5	17	14.5	11	11.8	25	31.6	8	25.8
	VISON	36	6.9	-	-	13	9.2	16	13.7	1	1.1	5	6.3	1	3.2
	道の駅 奥伊勢おおだい	46	8.9	2	3.4	24	17.0	10	8.5	7	7.5	3	3.8	-	-
	瀧原宮	37	7.1	2	3.4	15	10.6	8	6.8	5	5.4	6	7.6	1	3.2
和歌山県															
熊野速玉大社	83	16.0	2	3.4	8	5.7	18	15.4	19	20.4	25	31.6	11	35.5	
熊野本宮大社	81	15.6	1	1.7	8	5.7	24	20.5	17	18.3	21	26.6	10	32.3	
熊野那智大社(那智の滝)	90	17.3	1	1.7	11	7.8	27	23.1	18	19.4	22	27.8	11	35.5	
高野山(総本山金剛峯寺)	21	4.0	-	-	2	1.4	5	4.3	6	6.5	5	6.3	3	9.7	
その他	65	12.5	8	13.8	9	6.4	11	9.4	15	16.1	14	17.7	8	25.8	

(9) 満足度・再来訪意向・紹介意向

- ・満足度・再来訪意向の「大変満足・大変そう思う」「満足・そう思う」との回答が、それぞれ約8割を超えるが、紹介意向は78.8%と少し低い。(図表19)
- ・10件以上の回答がある峠・ルートでの「大変満足」の比率は、「松本峠」「波田須の道・大吹峠」「八鬼山越え」「馬越峠」の順に高く、「風伝峠」「浜街道」の順に低い。(図表20)

満足度（今回の来訪で歩いた（歩く予定の）峠別）(図表19)



総合満足度【SA】×今回の来訪で歩いた（歩く予定の）峠・ルート【SA】(図表20)

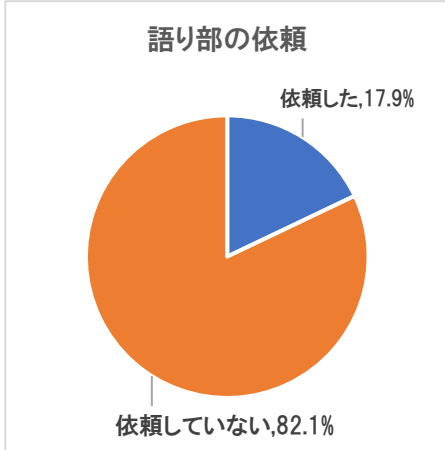
〈上段：件数／下段：構成比〉

	総合満足度								
	全体	大変満足	満足	やや満足	どちらでも	やや不満	不満	大変不満	無回答
全体の来訪で歩いた（歩く予定の）熊野古道伊勢路の峠・ルート	519	224	228	44	11	4	-	-	8
全体	100.0%	43.2%	43.9%	8.5%	2.1%	0.8%	-	-	1.5%
ツツラト峠	75	29	32	8	2	2	-	-	2
荷坂峠	12	5	5	2	-	-	-	-	-
一石峠・平方峠	4	-	4	-	-	-	-	-	-
三浦峠	3	2	1	-	-	-	-	-	-
始神峠	27	10	15	1	-	-	-	-	1
馬越峠	136	60	57	14	3	1	-	-	1
八鬼山越え	44	20	19	3	-	1	-	-	1
三木峠・羽後峠	8	3	5	-	-	-	-	-	-
曾根次郎坂・太郎坂	8	4	3	1	-	-	-	-	-
二木島峠・逢神坂峠	9	5	3	1	-	-	-	-	-
波田須の道・大吹峠	23	11	11	-	-	-	-	-	1
観音道	7	4	3	-	-	-	-	-	-
松本峠	98	49	39	8	1	-	-	-	1
横垣峠	8	8	-	-	-	-	-	-	-
風伝峠	18	3	11	3	-	-	-	-	1
通り峠	12	4	6	1	1	-	-	-	-
浜街道	25	7	14	2	2	-	-	-	-
無回答	2	-	-	-	2	-	-	-	-

(10) 語り部の依頼

- ・熊野古道伊勢路を歩く際、約2割弱の方が語り部を依頼している。〈図表 21〉
- ・依頼した方の約6割の方が「初めて」の来訪で、女性が約7割弱を占めている。また、峠・ルートは、「松本峠」が45.2%と非常に高い。〈図表 22、23、24〉
- ・総合満足度、再来訪意向、紹介意向については、語り部を依頼した方は、「大変満足・大変そう思う」との回答が高い。〈図表 25〉

語り部の依頼 〈図表 21〉【SA】



熊野古道伊勢路への来訪回数【SA】 × 語り部の依頼【SA】 〈図表 22〉

〈上段：件数／下段：構成比〉

		熊野古道伊勢路への来訪回数			
		全体	今回が初めて	2回目	3回目以上
語り部の依頼	全体	519	253	66	199
		100.0%	48.7%	12.7%	38.3%
	依頼	93	58	17	18
		100.0%	62.4%	18.3%	19.4%
	依頼していない	426	195	49	181
		100.0%	45.8%	11.5%	42.5%

性別【SA】 × 語り部依頼【SA】 〈図表 23〉 〈上段：件数／下段：構成比〉

		性別			
		全体	男性	女性	その他
語り部の依頼	全体	519	242	274	1
		100.0%	46.6%	52.8%	0.2%
	依頼	93	30	63	-
		100.0%	32.3%	67.7%	-
	依頼していない	426	212	211	1
		100.0%	49.8%	49.5%	0.2%

今回の来訪で歩いた(歩く予定の)熊野古道伊勢路の峠・ルート【SA】 × 語り部の依頼【SA】 〈図表 24〉

〈上段：件数／下段：構成比〉

		今回の来訪で歩いた(歩く予定の)熊野古道伊勢路の峠・ルート																		
		全体	ツツラト峠	荷坂峠	一石峠・平方峠	三浦峠	始神峠	馬越峠	八鬼山越え	羽後峠・三木峠	曾根次郎坂	逢神坂峠	二木島峠	波田須の道	観音道	松本峠	横垣峠	風伝峠	通り峠	浜街道
語り部の依頼	全体	519	75	12	4	3	27	136	44	8	8	9	23	7	98	8	18	12	25	2
		100.0%	14.5%	2.3%	0.8%	0.6%	5.2%	26.2%	8.5%	1.5%	1.5%	1.7%	4.4%	1.3%	18.9%	1.5%	3.5%	2.3%	4.8%	0.4%
	語り部依頼	93	-	-	-	-	4	23	3	-	-	3	1	2	42	2	9	2	2	-
		100.0%	-	-	-	4.3%	24.7%	3.2%	-	-	3.2%	1.1%	2.2%	45.2%	2.2%	9.7%	2.2%	2.2%	-	
	語り部未依頼	426	75	12	4	3	23	113	41	8	8	6	22	5	56	6	9	10	23	2
		100.0%	17.6%	2.8%	0.9%	0.7%	5.4%	26.5%	9.6%	1.9%	1.9%	1.4%	5.2%	1.2%	13.1%	1.4%	2.1%	2.3%	5.4%	0.5%

総合満足度、再来訪意向、紹介意向【SA】 × 語り部依頼【SA】 〈図表 25〉

		総合満足度								再来訪意向									
		全体	大変満足	満足	やや満足	どちらでもない	やや不満	不満	大変不満	無回答	全体	大変そう思う	そう思う	やや思う	どちらでもない	あまり思わない	思わない	まったく思わない	無回答
語り部の依頼	全体	519	224	228	44	11	4	-	-	8	519	254	195	42	19	1	2	-	6
		100.0%	43.2%	43.9%	8.5%	2.1%	0.8%	-	-	1.5%	100.0%	48.9%	37.6%	8.1%	3.7%	0.2%	0.4%	-	1.2%
	語り部依頼	93	44	39	9	-	-	-	-	1	93	48	35	5	3	-	1	-	1
		100.0%	47.3%	41.9%	9.7%	-	-	-	1.1%	100.0%	51.6%	37.6%	5.4%	3.2%	-	1.1%	-	1.1%	
	語り部未依頼	426	180	189	35	11	4	-	7	426	206	160	37	16	1	1	-	5	
		100.0%	42.3%	44.4%	8.2%	2.6%	0.9%	-	1.6%	100.0%	48.4%	37.6%	8.7%	3.8%	0.2%	0.2%	-	1.2%	

		紹介意向								
		全体	大変そう思う	そう思う	やや思う	どちらでもない	あまり思わない	思わない	まったく思わない	無回答
語り部の依頼	全体	519	218	191	63	31	3	1	-	12
		100.0%	42.0%	36.8%	12.1%	6.0%	0.6%	0.2%	-	2.3%
	語り部依頼	93	46	32	11	2	-	-	-	2
		100.0%	49.5%	34.4%	11.8%	2.2%	-	-	2.2%	
	語り部未依頼	426	172	159	52	29	3	1	-	10
		100.0%	40.4%	37.3%	12.2%	6.8%	0.7%	0.2%	-	2.3%

語り部を依頼した方の特徴 〈参考〉

今回歩いた伊勢路の峠・ルート	来訪回数	居住地	性別	年齢	同行者	きっかけ	今後歩きたい熊野古道伊勢路の峠・ルート	東紀州地域内で、熊野古道伊勢路までの移動に使用した、主な交通手段
松本峠 馬越峠	今回が初めて	愛知県 関東地方 東紀州地域以外の三重県	女性	50歳代 20歳代 60歳代	職場や学校ツアー等の団体 夫婦・カップル	世界遺産だから 自然を楽しむため ハイキング・登山を楽しむため	ツツラト峠 八鬼山越え 馬越峠	貸切バス・観光ツアーバス

3 設問別調査結果

1) 今回の来訪で歩いた（歩く予定の）熊野古道伊勢路の峠・ルートを教えてください。

【SA：複数あてはまる場合は、主なもの1つだけマークしてください。】

	R4	比率
全体	519	100.0%
馬越峠	136	26.2%
松本峠	98	18.9%
ツツラト峠	75	14.5%
八鬼山越え	44	8.5%
始神峠	27	5.2%
浜街道	25	4.8%
波田須の道・大吹峠	23	4.4%
風伝峠	18	3.5%
通り峠	12	2.3%
荷坂峠	12	2.3%
二木島峠・逢神坂峠	9	1.7%
三木峠・羽後峠	8	1.5%
曾根次郎坂・太郎坂	8	1.5%
横垣峠	8	1.5%
観音道	7	1.3%
一石峠・平方峠	4	0.8%
三浦峠	3	0.6%
無回答	2	0.4%

2) これまで熊野古道伊勢路を歩いたことがありますか。【SA】

	R4	割合	R3	割合	R3からの増減
全体	519	100.0%	484	100.0%	-
今回が初めて	253	48.7%	188	38.8%	9.9
2回目	66	12.7%	86	17.8%	-5.1
3回目以上	199	38.3%	207	42.8%	-4.5
無回答	1	0.2%	3	0.6%	-0.4

3) お住まいを教えてください。【SA】

	R4	割合	R3	割合	R3からの増減
全体	519	100.0%	484	100.0%	-
東紀州地域	58	11.2%	62	12.8%	-1.6
東紀州地域以外の三重県	141	27.2%	191	39.5%	-12.3
岐阜県	14	2.7%	13	2.7%	0
静岡県	17	3.3%	2	0.4%	2.9
愛知県	86	16.6%	88	18.2%	-1.6
滋賀県	8	1.5%	10	2.1%	-0.6
京都府	13	2.5%	7	1.4%	1.1
大阪府	26	5.0%	19	3.9%	1.1
兵庫県	13	2.5%	4	0.8%	1.7
奈良県	8	1.5%	6	1.2%	0.3
和歌山県	25	4.8%	18	3.7%	1.1
北海道・東北地方	5	1.0%	4	0.8%	0.2
関東地方	79	15.2%	46	9.5%	5.7
甲信越地方(山梨・長野・新潟)	4	0.8%	3	0.6%	0.2
北陸地方(富山・石川・福井)	2	0.4%	3	0.6%	-0.2
中国地方	7	1.3%	1	0.2%	1.1
四国地方	3	0.6%	1	0.2%	0.4
九州地方・沖縄県	5	1.0%	3	0.6%	0.4
その他	3	0.6%	0	0.0%	0.6
無回答	2	0.4%	3	0.6%	-0.2

4) 性別を教えてください。【SA】

	R4	割合	R3	割合	R3からの増減
全体	519	100.0%	484	100.0%	-
男性	242	46.6%	260	53.7%	-7.1
女性	274	52.8%	224	46.3%	6.5
その他	1	0.2%	-	-	-
無回答	2	0.4%	-	-	-

5) 年齢を教えてください。【SA】

	R4	割合	R3	割合	R3からの増減
全体	519	100.0%	484	100.0%	-
20歳未満	10	1.9%	4	0.8%	1.1
20歳代	67	12.9%	51	10.5%	2.4
30歳代	47	9.1%	54	11.2%	-2.1
40歳代	92	17.7%	96	19.8%	-2.1
50歳代	177	34.1%	161	33.3%	0.8
60歳代	101	19.5%	96	19.8%	-0.3
70歳以上	25	4.8%	22	4.5%	0.3

6) 今回の来訪の同行者について教えてください。【SA】

	R4	割合	R3	割合	R3からの増減
全体	519	100.0%	484	100.0%	-
同行者なし	111	21.4%	88	18.2%	3.2
友人	94	18.1%	116	24.0%	-5.9
夫婦・カップル	169	32.6%	178	36.8%	-4.2
家族(子ども連れ)	38	7.3%	32	6.6%	0.7
家族(大人のみ)	55	10.6%	32	6.6%	4
職場や学校、ツアー等の団体	44	8.5%	23	4.8%	3.7
その他	3	0.6%	14	2.9%	-2.3
無回答	5	1.0%	1	0.2%	0.8

7) 今回、熊野古道の歴史や史跡などをご説明しながらご案内する『語り部』を依頼されましたか。【SA】

	R4	割合
全体	519	100.0%
依頼した	93	17.9%
依頼していない	426	82.1%

8) 今回、熊野古道伊勢路を来訪したきっかけについて教えてください。【LA：3つまで】

	R4	比率	R3	比率	R3からの増減
全体	519	100.0%	484	100.0%	-
伊勢路をすべて踏破したいから	111	21.4%	126	26.0%	-4.6
世界遺産だから	174	33.5%	186	38.4%	-4.9
古道の歴史・文化が好きだから	134	25.8%	118	24.4%	1.4
巡礼・参拝のため	43	8.3%	17	3.5%	4.8
ハイキング・登山を楽しむため	207	39.9%	231	47.7%	-7.8
気軽にウォーキングを楽しむため	108	20.8%	135	27.9%	-7.1
自然を楽しむため	224	43.2%	204	42.1%	1.1
健康のため	86	16.6%	127	26.2%	-9.6
自分(の人生や生き方)を見つめ直すため	22	4.2%	33	6.8%	-2.6
その他	24	4.6%	18	3.7%	0.9
無回答	3	0.6%	5	1.0%	-0.4

9) 熊野古道伊勢路への来訪にあたり、参考にした主な情報源について教えてください。

【LA：3つまで】

	R4	比率	R3	比率	R3からの増減
全体	519	100.0%	484	100.0%	-
ホームページやウェブサイト	339	65.3%	272	56.2%	9.1
SNS	90	17.3%	80	16.5%	0.8
テレビ・映画	19	3.7%	20	4.1%	-0.4
雑誌・新聞	34	6.6%	32	6.6%	0
観光パンフレット・マップ	228	43.9%	221	45.7%	-1.8
観光案内所・道の駅	110	21.2%	108	22.3%	-1.1
旅行会社を通じて	13	2.5%	16	3.3%	-0.8
友人・知人からの口コミ	90	17.3%	111	22.9%	-5.6
その他	21	4.0%	21	4.3%	-0.3
無回答	10	1.9%	5	1.0%	0.9

10) 熊野古道伊勢路を訪れて、不満に感じたことや改善してほしいことを教えてください。【MA】

	R4	比率	R3	比率	R3からの増減
古道の情報が得にくい(紙媒体)	44	8.5%	49	10.1%	-1.6
古道の情報が得にくい(電子媒体)	58	11.2%	61	12.6%	-1.4
古道までの移動手段が不便・わかりにくい	127	24.5%	117	24.2%	0.3
古道沿いに駐車場が少ない・わかりにくい	112	21.6%	134	27.7%	-6.1
古道登り口までの案内表示や道標の内容がわかりにくい	65	12.5%	66	13.6%	-1.1
古道登り口までの案内表示や道標が不足している・場所がわかりにくい	59	11.4%	55	11.4%	0
古道沿いにトイレが少ない	151	29.1%	157	32.4%	-3.3
飲食店が少ない・わかりにくい	95	18.3%	78	16.1%	2.2
宿泊施設が少ない	54	10.4%	33	6.8%	3.6
土産物が少ない	34	6.6%	14	2.9%	3.7
その他	20	3.9%	35	7.2%	-3.3
無回答・意見無し	66	12.7%	52	10.7%	2

【その他の意見】※抜粋

整備	スタンプの場所が分かりにくい
	中辺路のルートに比べて道案内の標識が分かりにくい、破損している箇所が多い
	標識の立っている場所、標識の向きが歩いている人の目線で設置されている箇所に関して今ひとつ工夫が足りない
	峠道以外の古道ルートの案内が不十分、コロナ禍以後の不景気の影響で飲食店が無い区間がある、頼みの綱である携帯を充電させてくれる所が無い
	古道の整備をしてほしい
	世界遺産としてやむを得ないところであるが、石畳が滑って非常に危険である
トイレ	トイレが和式
交通	無料の駐車場が多いと有難い
	パンフレットやウェブサイトのリンク先等でバスの発着時刻が分かれば有り難い
	パンフレットに書かれた駐車場が分かりにくい場合は、駐車場の入口から撮った写真が有れば望ましい
その他	吉野熊野国立公園であることがPRされていない
	YAMAPでダウンロードできる地図が少ない。連携してもらえれば嬉しい。
	尾鷲市内で購入した魚などを冷蔵できる有料冷蔵コインロッカーが欲しい
	三重と和歌山と一体となったガイドがほしい
	古道の意味をもっと深めてほしい

11) 今後歩きたい熊野古道伊勢路の峠・ルートを教えてください。【MA】

	R4	比率	R3	比率	R3からの増減
全体	519	100.0%	484	100.0%	-
ツツラト峠	107	20.6%	177	36.6%	-16.0
荷坂峠	63	12.1%	95	19.6%	-7.5
一石峠・平方峠	49	9.4%	70	14.5%	-5.1
三浦峠	46	8.9%	70	14.5%	-5.6
始神峠	64	12.3%	111	22.9%	-10.6
馬越峠	128	24.7%	127	26.2%	-1.5
八鬼山越え	132	25.4%	166	34.3%	-8.9
三木峠・羽後峠	62	11.9%	81	16.7%	-4.8
曾根次郎坂・太郎坂	58	11.2%	101	20.9%	-9.7
二木島峠・逢神坂峠	61	11.8%	90	18.6%	-6.8
波田須の道・大吹峠	72	13.9%	74	15.3%	-1.4
観音道	77	14.8%	80	16.5%	-1.7
松本峠	103	19.8%	106	21.9%	-2.1
横垣峠	57	11.0%	80	16.5%	-5.5
風伝峠	82	15.8%	103	21.3%	-5.5
通り峠	56	10.8%	83	17.1%	-6.3
浜街道	69	13.3%	102	21.1%	-7.8
特になし	45	8.7%		0.0%	8.7
無回答	5	1.0%	15	3.1%	-2.1

12) 熊野古道伊勢路以外で今までに歩いた、または今後歩きたい熊野古道を教えてください。【MA】

	R4	割合	R3	割合	R3からの増減
全体	519	100.0%	484	100.0%	-
東紀州エリア外の伊勢路(女鬼峠、三瀬坂峠など)	93	17.9%	127	26.2%	-8.3
中辺路	197	38.0%	194	40.1%	-2.1
大辺路	87	16.8%	103	21.3%	-4.5
小辺路	100	19.3%	112	23.1%	-3.8
紀伊路	79	15.2%	98	20.2%	-5
高野参詣道	136	26.2%	167	34.5%	-8.3
大峰奥駈道	105	20.2%	116	24.0%	-3.8
特にない	101	19.5%	83	17.1%	2.4
無回答	5	1.0%	7	1.4%	-0.4

13) 自宅から現在地までの立寄り先を全て教えてください。【MA】

14) 現在地以後から帰宅までの立寄り予定先を全て教えてください。【MA】

【自宅から現在地までの立寄り先】

【自宅から現在地までの立寄り先】

	R4	比率
全体	519	100.0%
どこにも立ち寄っていない	110	21.2%
道の駅 紀伊長島マンボウ	93	17.9%
始神テラス	81	15.6%
道の駅 海山	109	21.0%
三重県立熊野古道センター	58	11.2%
夢古道おわせ	29	5.6%
おわせお魚いちば おとと	33	6.4%
鬼ヶ城、鬼ヶ城センター	110	21.2%
獅子岩	62	11.9%
花の窟神社、道の駅 熊野・花の窟	96	18.5%
入鹿温泉、湯ノ口温泉	31	6.0%
丸山千枚田	43	8.3%
道の駅 パーク七里御浜	45	8.7%
道の駅 紀宝町ウミガメ公園	50	9.6%
伊勢神宮(外宮、内宮、おかげ横丁)	49	9.4%
VISON	18	3.5%
道の駅 奥伊勢おおだい	27	5.2%
瀧原宮	28	5.4%
熊野速玉大社	51	9.8%
熊野本宮大社	52	10.0%
熊野那智大社(那智の滝)	54	10.4%
高野山(総本山金剛峯寺)	12	2.3%
その他	30	5.8%
無回答	12	2.3%

	R4	比率
全体	519	100.0%
どこにも立ち寄らずに帰宅	107	20.6%
道の駅 紀伊長島マンボウ	71	13.7%
始神テラス	55	10.6%
道の駅 海山	45	8.7%
三重県立熊野古道センター	37	7.1%
夢古道おわせ	28	5.4%
おわせお魚いちば おとと	25	4.8%
鬼ヶ城、鬼ヶ城センター	48	9.2%
獅子岩	37	7.1%
花の窟神社、道の駅 熊野・花の窟	52	10.0%
入鹿温泉、湯ノ口温泉	20	3.9%
丸山千枚田	15	2.9%
道の駅 パーク七里御浜	18	3.5%
道の駅 紀宝町ウミガメ公園	15	2.9%
伊勢神宮(外宮、内宮、おかげ横丁)	26	5.0%
VISON	18	3.5%
道の駅 奥伊勢おおだい	19	3.7%
瀧原宮	9	1.7%
熊野速玉大社	29	5.6%
熊野本宮大社	28	5.4%
熊野那智大社(那智の滝)	35	6.7%
高野山(総本山金剛峯寺)	9	1.7%
その他	34	6.6%
無回答	33	6.4%

15) 東紀州地域内で、熊野古道伊勢路までの移動に使用した、主な交通手段について教えてください。【MA】

	R4	割合	R3	割合	R3からの増減
全体	519	100.0%	484	100.0%	-
自家用車	348	67.1%	393	81.2%	-14.1
レンタカー	30	5.8%	16	3.3%	2.5
JR	126	24.3%	97	20.0%	4.3
貸切バス・観光ツアーバス	34	6.6%	15	3.1%	3.5
高速バス	8	1.5%	13	2.7%	-1.2
路線バス	34	6.6%	22	4.5%	2.1
タクシー・ハイヤー	8	1.5%	4	0.8%	0.7
宿泊施設等の送迎バス	14	2.7%	7	1.4%	1.3
その他	9	1.7%	11	2.3%	-0.6
無回答	6	1.2%	3	0.6%	0.6

16) 熊野古道の『清掃』をはじめとする保全活動や『語り部』などの熊野古道を守り伝える活動やイベントに関心はありますか。【SA】

	R4	割合	R3	割合	R3からの増減
全体	519	100.0%	484	100.0%	-
関心があり、参加してみたい	129	24.9%	193	39.9%	-15.0
関心はあり、内容を詳しく知りたい	140	27.0%	151	31.2%	-4.2
関心はあるが、参加したくない	170	32.8%	124	25.6%	7.2
関心がない	74	14.3%	14	2.9%	11.4
無回答	3	0.6%	2	0.4%	0.2

17) 熊野古道伊勢路を訪問した満足度等についてそれぞれ教えてください。(総合満足度、再訪意向、紹介意向)【SA】

【総合満足度】

	R4	割合	R3	割合	R3からの増減
大変満足	224	43.2%	239	49.4%	-6.2
満足	228	43.9%	205	42.4%	1.5
やや満足	44	8.5%	32	6.6%	1.9
どちらでもない	11	2.1%	5	1.0%	1.1
やや不満	4	0.8%	1	0.2%	0.6
不満	-	-	-	-	-
大変不満	-	-	1	0.2%	-
無回答	8	1.5%	1	0.2%	1.3

【再訪意向】

	R4	割合	R3	割合	R3からの増減
大変そう思う	254	48.9%	242	50.0%	-1.1
そう思う	195	37.6%	191	39.5%	-1.9
やや思う	42	8.1%	34	7.0%	1.1
どちらでもない	19	3.7%	8	1.7%	2
あまり思わない	1	0.2%	1	0.2%	0
思わない	2	0.4%	1	0.2%	0.2
まったく思わない	-	-	1	0.2%	-
無回答	6	1.2%	6	1.2%	0

【紹介意向】

	R4	割合	R3	割合	R3からの増減
大変そう思う	218	42.0%	220	45.5%	-3.5
そう思う	191	36.8%	207	42.8%	-6
やや思う	63	12.1%	42	8.7%	3.4
どちらでもない	31	6.0%	6	1.2%	4.8
あまり思わない	3	0.6%	2	0.4%	0.2
思わない	1	0.2%	-	-	-
まったく思わない	-	-	1	0.2%	-
無回答	12	2.3%	6	1.2%	1.1